



“© European Easy-to-Read Logo:
Inclusion Europe. More information
at www.inclusion-europe.eu/easy-to-read”

Questo testo è scritto
in linguaggio facile da leggere

La biblioteca di Morbegno

la guida in linguaggio
facile da leggere e da capire

a cura de  *I prati*

in collaborazione con  **dap**
per
tutto

aggiornamento febbraio 2024

Introduzione

Un bibliotecario può imparare qualcosa
sulla sua biblioteca
in un guida scritta da altri?

Che razza di domanda,
direte voi.
Mica tanto strana, rispondo io...

In ogni caso,
in generale non saprei rispondere:
ma nel particolare,
nel mio particolare della biblioteca "Vanoni"
di Morbegno, non ho dubbi.
Sì.

Questa guida è semplice e geniale:
va dritta al sodo
e non si perde pensieri complicati.
In tristi discorsi
da addetti ai lavori.

Soprattutto, fa venire voglia
di farsi guidare dallo sguardo acuto
dei ragazzi dei Prati
che fanno capolino fra gli scaffali,
si perdono, si ritrovano fra tavoli,
poltrone.

Ti perdono, ti ritrovano
e ti fanno ritrovare.

Un grande regalo e un grande aiuto
per noi che cerchiamo tutti i giorni
di ridurre la distanza
fra le persone e i libri.

Una guida che spero
faccia sentire tutti a casa loro,
a cui esce una biblioteca
in cui muoversi senza imposizioni,
in un clima di serena ricerca,
di divertente confronto,
di strane richieste e di buffe risposte.

Che bella questa guida,

affidatevi a lei fiduciosi:
scoprirete una nuova Vanoni.

E grazie a chi l'ha scritta e pensata.

Alberto, Anna,
Roberta, Lorena

Il Direttore
e le Bibliotecarie

Biblioteca Civica **Ezio Vanoni**
di Morbegno

La biblioteca di Morbegno

La biblioteca di Morbegno
si chiama Biblioteca Ezio Vanoni.

Ezio Vanoni è stato un politico importante.
È nato a Morbegno nel 1903
ed è morto a Roma nel 1956.

La biblioteca è chiamata anche Civica
perché è dei cittadini e della città.

Questa, ad esempio,
è del comune di Morbegno.

Che cosa è la biblioteca

La biblioteca è un posto pubblico
dove ci sono libri e altre cose
che si possono anche prendere in prestito.



Le attività

É un'attività pubblica aperta a tutti.

É gratuita, non si paga niente.

In biblioteca ci sono libri di tutti i tipi
e per tutte le età.

Questi libri
e le altre cose che ci sono
si possono prendere in prestito.

Prendere in prestito vuol dire
che ad esempio
puoi prendere un libro da leggere
e riportarlo alla biblioteca
dopo qualche giorno.

Ci sono anche dvd e cd.
Sono dei dischi con musica,
film, libri audio.
Su questi dischi
puoi trovare anche corsi
per studiare lingue straniere
e altre cose.

Ci sono anche giornali
e riviste e fumetti.

E anche alcuni computer
e giochi da tavolo.



Tutte queste cose
si possono guardare e leggere
in comode poltrone
o su sedie con i tavoli.

In biblioteca è importante
non fare troppo rumore.

Le musica e i filmati
vanno ascoltati con le cuffiette.



Chi c'è in biblioteca?

In biblioteca ci sono:

- il Direttore
- le Bibliotecarie
- Le volontarie del servizio civile
che cambiano di anno in anno
- altre volontarie
e volontari

Il Direttore organizza gli orari,
dice quali lavori fare,
parla con il Comune,
controlla che tutto sia a posto
e quello che c'è da fare quando c'è bisogno.

Le Bibliotecarie
hanno il compito di aiutare
a usare facilmente
la biblioteca e tutti i suoi servizi.

Ad esempio,
ti possono consigliare un bel libro
o un bel film,
possono aiutarti a trovare
il libro che ti interessa.

Scelgono i libri da acquistare
e promuovono gli eventi della biblioteca.


Ti possono anche aiutare
a usare i computer
e la biblioteca su internet.
La biblioteca su internet
si chiama anche MLOL,
in inglese Media Library On Line
che in italiano si può dire appunto
biblioteca su internet.

Iscrizioni

É possibile fare l'iscrizione alla biblioteca anche poco dopo essere nati.

Per fare l'iscrizione la prima volta che si va in biblioteca bisogna portare:

- Carta d'identità oppure passaporto o patente
- Tessera sanitaria



Dopo si deve dire:

- l'indirizzo
- il titolo di studio
- il tipo di lavoro
- numero di cellulare o il numero del telefono di casa
- indirizzo e-mail se si ha

Bisogna iscriversi solo una volta.

Dopo l'iscrizione ad una biblioteca della provincia di Sondrio la tua tessera vale anche

per tutte le altre biblioteche della provincia.

Una volta iscritti
si possono usare e prendere in prestito
i libri, i dvd, i cd
e i giochi da tavolo.

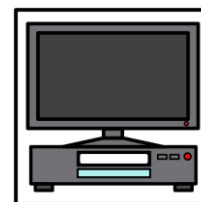
Si possono prendere in prestito
anche le riviste
ma non l'ultimo numero.

Si può usare MLOL,
la biblioteca su internet.

Ogni volta che si va in biblioteca
bisogna portare la tessera sanitaria.
Va bene anche una fotocopia.


Cosa si può fare in biblioteca?

- In biblioteca si possono leggere libri, riviste e giornali
- Ascoltare musica, audio libri, ecc. ma con le cuffie
- Usare un computer con internet
- Si possono prendere in prestito e consegnare libri e cd e dvd
- Stampare documenti ma questo solo in alcune biblioteche e a pagamento



La consegna e il ritiro delle cose prese in prestito si può fare in tutte le biblioteche della provincia di Sondrio.

Questo è possibile perché c'è un furgoncino che porta tutto quattro volte alla settimana.



MLOL

Mlol è un'altra delle attività della biblioteca.

In poche parole
è la biblioteca su internet.

MLOL vuol dire
Media Library On Line
che in italiano si può dire
biblioteca su internet.



Cosa serve per vedere la biblioteca su internet?

Usare la biblioteca su internet
è un po' complicato.
Le bibliotecarie o i bibliotecari
ti possono aiutare.

Per utilizzare MLOL
bisogna essere iscritti
in una delle biblioteche
della provincia di Sondrio.

Chiedi alla tua biblioteca
di darti la parola d'ordine
per poter accedere.

Per usare questa biblioteca
bisogna avere un computer
o un tablet
o un cellulare collegato ad internet.
Per capire come usarla

si può chiedere un aiuto alle bibliotecarie
o ai bibliotecari.

Che cosa si può fare con MLOL?

Con MLOL si possono leggere e scaricare libri elettronici chiamati anche ebook.

Si possono leggere giornali e riviste e trovare altro materiale elettronico da usare.

Questo altro materiale può essere: musica, filmati, audiolibri e documenti.

Queste sono le regole principali della biblioteca:

- tenere la voce bassa
- puoi prendere al massimo 15 libri nello stesso tempo
- puoi tenere i libri per 30 giorni
- Se non fai in tempo a leggerli puoi chiedere un rinnovo
- puoi tenere la musica e i film per 10 giorni
- Se perdi o rovini un libro lo devi pagare

Quali libri ci sono?

Ci sono libri di ogni genere:

- per bambini
- per adulti
- per persone che parlano una lingua diversa dalla nostra

I libri dello stesso tipo sono tutti vicini.

Da dove arrivano i libri della biblioteca?

La maggior parte dei libri sono stati comprati, altri sono stati regalati.

In tutto ci sono 40.000 libri.

Alcuni libri non possono essere prestati perché sono rari o preziosi, così si conservano.

Quali film ci sono?

Ci sono tanti film
e documentari in dvd.
Per quelli nuovi appena usciti
bisogna aspettare alcuni mesi.




L'edificio

L'edificio dove c'è la biblioteca
è stato progettato
dall'Architetto Luigi Caccia Dominioni.

La biblioteca è stata costruita nel 1968.
Di fuori il fabbricato è fatto di sassi.

La sua forma è arrotondata
con due piccole torri.



Appena si entra
si arriva in una grande sala.

É molto luminosa,
c'è una grande vetrata
e si può vedere il Monte Disgrazia.

Quando entri
c'è subito il bancone con le bibliotecarie.


Qui si possono trovare:

- libri per tutte le età
- dvd con film e documentari
- giornali e riviste
- romanzi scritti in lingua inglese
- fumetti
- giochi
e tante sedie,
poltrone e tavoli.

Dalla grande sala
si può andare in altri quattro posti:

- i bagni
- la sala per i bambini con il pavimento morbido
e tanti libri per loro.
Per arrivare bisogna scendere alcuni scalini
- l'ufficio del Direttore.
Per arrivare qui
bisogna salire alcuni scalini

- il giardino,
un bello spazio
per leggere all'aperto
e chiacchierare vicino al torrente Bitto.



- il piano interrato dove ci sono tre sale.
Per arrivare qui
bisogna scendere una scala a chiocciola
o utilizzare l'ascensore.

Qui si possono trovare:

- guide turistiche
- libri in lingua straniera
- corsi di formazione,
- cd e dvd di musica
e tanti altri libri

Le tre sale sono molte silenziose
e qui si può studiare
e leggere con molta attenzione.

Queste sale
sono dedicate a tre importanti morbegnesi,
cioè cittadini di Morbegno.

La sala Enea Mattei

In questa sala ci sono i libri di filosofia,
religione e scienze sociali.

Qui è bello studiare in gruppo.

La sala Guglielmo Felice Damiani

In questa sala
si trovano molti libri di letteratura
e libri di scienze, tecnologia,
arte e altro ancora.

La sala Giulio Spini

In questa sala
ci sono moltissimi libri di storia
e geografia.

Qui è importante fare molto silenzio.

L'Orario della biblioteca

L'orario invernale va da ottobre a maggio.

In inverno la biblioteca è aperta:

- Martedì Giovedì e Venerdì
dalle 8.30 alle 12.00
e dalle 14.00 alle 18.00
- Mercoledì dalle 8.30 alle 18.00
- Sabato dalle 9.00 alle 12.00

La domenica e il lunedì la biblioteca è chiusa.

L'orario estivo va da giugno a settembre.

D'estate la biblioteca è aperta:

- Lunedì, Martedì e Giovedì
dalle 8.30 alle 12.00,
dalle 14.00 alle 18.00
- Mercoledì dalle 8.30 alle 18.00,
dalle 20.00 alle 22.00
ma solo giugno, luglio e agosto
- Venerdì dalle 8.30 alle 14.00

Contatti

Biblioteca Civica Ezio Vanoni di Morbegno

Via Cortivacci,4

23017 MORBEGNO

telefono 0342610323

biblioteca@comune.morbegno.so.it

<https://sondrio.comperio.it/library/biblioteca-civica-ezio-vanoni-di-morbegno/>

Autori di questa guida:

Monia della Zoppa
e Adamo Bonetti

Gruppo di Verifica:
Albano, Fabio,
Giulia, Andrea.

“I Prati”



Profilo Facebook: [iprati](#)

Sito Internet: www.iprati.org

Centro multiservizi Grandangolo Cooperativa Sociale

<https://www.grandangolo.coop/>



Guida in linguaggio facile da leggere della biblioteca di Morbegno

Consigli per l'accessibilità

Abbiamo provato a vedere
se la biblioteca è accessibile
a giugno 2023.

Secondo noi la biblioteca è molto accessibile
per le persone che sono sulla carrozzina.

Ci sono alcune piccole cose
che però è importante mostrare.

La porta di ingresso:
entrando è abbastanza difficile
da aprire ...



... ci vuole una porta scorrevole automatica.

La porta del bagno ...

... ci vuole una porta particolare
che si chiama
rototraslante.



L'area bambini

ci vuole uno scivolo.
Va bene anche di legno



L'ufficio del direttore ...

... è un po' difficile salire ...

questione di privacy?



Ascensore ...

... accessibile
con carrozzina manuale.

Da verificare
con carrozzina a motore.



Le sale



Il giardino ...



... pendenza da
verificare ...



... **tavolo** ...

non c'è spazio per le
gambe.



... e tre gradini

serve uno scivolo,
anche in legno, e ...



e all'ingresso
e una porta più facile
da aprire.



Il Gruppo Accessibilità De
"I Prati"





in collaborazione
con www.dappertutto.org



“I Prati” www.iprati.org

centro multiservizi Grandangolo Cooperativa Sociale
<https://www.grandangolo.coop/>

